



Wie **VW Passat B2**  
**Schrägheck (32B)**  
Zündkabel wechseln -  
Schritt für Schritt  
Anleitung

## ÄHNLICHES VIDEO-TUTORIAL



Dieses Video zeigt den Wechsel eines ähnlichen Autoteils an einem anderen Fahrzeug

### **ⓘ Wichtig!**

Dieser Ablauf des Austauschs kann für folgende Fahrzeuge benutzt werden:  
 VW Passat B2 Schrägheck (32B) 1.6, VW Passat B2 Schrägheck (32B) 1.6 (YN, WV),  
 VW Passat B2 Schrägheck (32B) 1.8

Die Schritte können je nach Fahrzeugdesign leicht variieren.

Diese Anleitung wurde erstellt auf der Grundlage des Wechsels eines ähnlichen Autoteils für: VW Golf II Schrägheck (19E, 1G1) 1.6

AUSTAUSCH: ZÜNDKABEL – VW PASSAT B2  
SCHRÄGHECK (32B). WERKZEUGE, DIE SIE EVENTUELL  
BENÖTIGEN:



- Kneifzangen

- Kotflügelschoner


**Werkzeuge kaufen**

Austausch: Zündkabel – VW Passat B2 Schrägheck (32B). Fachleute empfehlen:

- Alle Arbeiten sollten bei abgestelltem Motor ausgeführt werden.

## AUSTAUSCH: ZÜNDKABEL – VW PASSAT B2 SCHRÄGHECK (32B). FÜHREN SIE DIE FOLGENDEN SCHRITTE DURCH:


- 1 Öffnen Sie die Haube.
- 2 Verwenden Sie eine Kotflügel-Schutzabdeckung, um Schäden an der Lackierung und den Kunststoffteilen des Autos zu verhindern.
- 3 Ziehen Sie das Zündkerzenkabel ab.



Austausch: Zündkabel – VW Passat B2 Schrägheck (32B). Tipp:


- Tragen Sie dielektrische Handschuhe.

- 4 Machen Sie Markierungen auf der Verteilerkappe, um die Anschlussreihenfolge der Zündkerzenkabel zu kennzeichnen.



5

Ziehen Sie die Zündkerzenkabel von den Zündkerzen ab. Verwenden Sie eine Kneifzange.




Austausch: Zündkabel – VW Passat B2 Schrägheck (32B). AUTODOC empfiehlt:

- Achten Sie darauf, dass die Zündkerzenkabel nicht beschädigt werden.

6

Ziehen Sie die Zündkerzenkabel von der Verteilerkappe ab.




Austausch: Zündkabel – VW Passat B2 Schrägheck (32B). AUTODOC-Experten empfehlen:

- Achten Sie darauf, dass die Zündkerzenkabel nicht beschädigt werden.

7

Stecken Sie neue Zündkerzenkabel auf die Verteilerkappe.




Austausch: Zündkabel – VW Passat B2 Schrägheck (32B). AUTODOC empfiehlt:

- Beachten Sie die Abfolge des Einbaus.

8

Verbinden Sie die neuen Zündkerzenkabel mit den Zündkerzen.




Austausch: Zündkabel – VW Passat B2 Schrägheck (32B). Fachleute empfehlen:

- Beachten Sie die Abfolge des Einbaus.

9

Schließen Sie das Zündkerzenkabel an.



10

Lassen Sie den Motor ein paar Minuten laufen. Dies ist notwendig, um sicherzustellen, dass die Komponente ordnungsgemäß funktioniert.

11

Den Motor abstellen.

12

Entfernen Sie die Kotflügel-Abdeckung.

13

Schließen Sie die Haube.

**GUT GEMACHT!** **WEITERE TUTORIALS ANSEHEN**

## AUTODOC – TOP QUALITÄT UND PREISWERTE AUTOTEILE ONLINE

MOBILE AUTODOC APP: TOLLE ANGEBOTE UND BEQUEMES  
EINKAUFEN

EINE GROSSE AUSWAHL AN ERSATZTEILEN FÜR IHR AUTO

ZÜNDKABEL: EINE GROSSE AUSWAHL

### **ⓘ HAFTUNGSAUSSCHLUSS:**

Das Dokument beinhaltet nur allgemeine Empfehlungen die hilfreich für Sie sein können, wenn Sie Reparatur- oder Ersatzmaßnahmen durchführen. AUTODOC haftet nicht für Verluste, Verletzungen, Schäden am Eigentum, die während des Reparatur- oder Ersatzprozesses durch eine fehlerhafte Anwendung oder eine Fehlinterpretation der bereitgestellten Informationen auftreten.

AUTODOC haftet nicht für irgendwelche möglichen Fehler und Unsicherheiten dieser Anleitung. Die Informationen werden nur für informative Zwecke bereitgestellt und können Anweisungen von einem Spezialisten nicht ersetzen.

AUTODOC haftet nicht für die falsche oder gefährliche Verwendung von Geräten, Werkzeugen und Autoteilen. AUTODOC empfiehlt dringend, vorsichtig zu sein und die Sicherheitsregeln zu beachten, wenn Sie die Reparatur oder Ersatzmaßnahmen durchführen. Denken Sie daran: Die Verwendung von Autoteilen minderwertiger Qualität wird nicht garantieren, dass Sie das richtige Level an Verkehrssicherheit erreichen.

© Copyright 2022 – Alle Inhalte, insbesondere Texte, Fotografien und Grafiken sind urheberrechtlich geschützt. Alle Rechte, einschließlich der Vervielfältigung, Veröffentlichung, Bearbeitung und Übersetzung, bleiben vorbehalten, AUTODOC GmbH.