



Wie **Ford Mondeo Mk3**  
**Limousine** Zündspule  
wechseln - Schritt für  
Schritt Anleitung

## VIDEO-TUTORIAL

** Wichtig!**

Dieser Ablauf des Austauschs kann für folgende Fahrzeuge benutzt werden:  
FORD C-Max II (DXA/CB7, DXA/CEU) 1.6 Ti, FORD C-Max II (DXA/CB7, DXA/CEU) 1.6 EcoBoost, FORD Grand C-Max (DXA/CB7, DXA/CEU) 1.6 Ti, FORD Grand C-Max (DXA/CB7, DXA/CEU) 1.6 EcoBoost, FORD MONDEO IV (BA7) 1.6 Ti, FORD MONDEO IV Turnier (BA7) 1.6 Ti, FORD FOCUS III Stufenheck 1.6 Ti, FORD FOCUS III Stufenheck 1.6 Flexifuel, FORD FOCUS III Stufenheck 1.6 EcoBoost, FORD FOCUS III 1.6 Ti, FORD FOCUS III 1.6 Flexifuel, FORD FOCUS III 1.6 EcoBoost, FORD FOCUS III Turnier 1.6 Ti, FORD FOCUS III Turnier 1.6 Flexifuel, FORD FOCUS III Turnier 1.6 EcoBoost, (+ 54)

Die Schritte können je nach Fahrzeugdesign leicht variieren.

AUSTAUSCH: ZÜNDSPULE – FORD MONDEO MK3  
LIMOUSINE. WERKZEUGE, DIE SIE EVENTUELL  
BENÖTIGEN:



- Elektronikspray
- Drehmomentschlüssel
- Torx-Bit T20
- Ratschenschlüssel
- Kotflügelschoner

**WERKZEUGE KAUFEN**


**Austausch: Zündspule – Ford Mondeo Mk3 Limousine. Tipp von AUTODOC-Experten:**

- Der Ablauf des Austauschs unterscheidet sich nicht zwischen den einzelnen Zündspulen der Zylinder.
- Alle Arbeiten sollten bei abgestelltem Motor ausgeführt werden.

**AUSTAUSCH: ZÜNDSPULE – FORD MONDEO MK3 LIMOUSINE. FÜHREN SIE DIE FOLGENDEN SCHRITTE DURCH:**

1

Öffnen Sie die Motorhaube.




2

Verwenden Sie eine Kotflügel-Schutzabdeckung, um Schäden an der Lackierung und den Kunststoffteilen des Autos zu verhindern.



3

Entfernen Sie die Motorabdeckung.



**AUTODOC empfiehlt:**

- Austausch: Zündspule – Ford Mondeo Mk3 Limousine. Wenden Sie bei der Demontage des Teils keine übermäßige Kraft an, da es dadurch beschädigt werden könnte.


4

Ziehen Sie den Anschluss der Zündspule ab.




5

Setzen Sie Markierungen, um die Anschlussreihenfolge der Zündkerzenkabel zu kennzeichnen.



6

Trennen Sie die Zündkerzenkabel von der Zündspule.




**Austausch: Zündspule – Ford Mondeo Mk3 Limousine. Fachleute empfehlen:**

- Achten Sie darauf, dass die Zündkerzenkabel nicht beschädigt werden.
- Merken Sie sich die Position der Zündkerzenkabel.


- 7** Schrauben Sie die Zündspulenklammer ab. Verwenden Sie den Torx T20. Verwenden Sie einen Ratschenschlüssel.




- 8** Entfernen Sie die Zündspule.




- 9** Bringen Sie eine neue Zündspule an.



- 10** Ziehen Sie die Zündspulen Befestigung an. Verwenden Sie den Torx T20. Verwenden Sie einen Drehmomentschlüssel. Ziehen Sie ihn mit 8 Nm Drehmoment fest.




- 11** Behandeln Sie den Zündspulenanschluss mit einem Elektronikspray.



**12** Schließen Sie den Anschluss der Zündspule an.



**13** Verbinden Sie die Zündkerzenkabel mit der Zündspule.



**AUTODOC empfiehlt:**


- Beachten Sie die Abfolge des Einbaus.

**14** Lassen Sie den Motor ein paar Minuten laufen. Dies ist notwendig, um sicherzustellen, dass die Komponente ordnungsgemäß funktioniert.



**15** Den Motor abstellen.

**16** Installieren Sie die Motorabdeckung und sichern Sie diese.




**Austausch: Zündspule – Ford Mondeo Mk3 Limousine. Tipp von AUTODOC:**

- Stellen Sie sicher, dass die Motorhaube ordnungsgemäß sitzt. Sie sollte gegenüber der Führungsbefestigungselemente nicht verschoben werden.
- Wenden Sie bei der Montage nicht zu viel Kraft an, um das Teil nicht zu beschädigen.


**17**

Entfernen Sie die Kotflügel-Abdeckung.



**18**

Schließen Sie die Haube.



**GUT GEMACHT!** 

**WEITERE TUTORIALS ANSEHEN**



# AUTODOC – TOP QUALITÄT UND PREISWERTE AUTOTEILE ONLINE

MOBILE AUTODOC APP: TOLLE ANGEBOTE UND BEQUEMES  
EINKAUFEN



**+ AUTODOC**

GET IT ON  
**Google Play**

Download on the  
**App Store**

**Download**

**EINE GROSSE AUSWAHL AN ERSATZTEILEN FÜR IHR AUTO**

**KAUFEN SIE ERSATZTEILE FÜR FORD-AUTOS**

**ZÜNDSPULE: EINE GROSSE AUSWAHL**

**WÄHLEN SIE ERSATZTEILE FÜR FORD MONDEO MK3  
LIMOUSINE-AUTOS**

**ZÜNDSPULE FÜR FORD-AUTOS: JETZT ZUGREIFEN**

**ZÜNDSPULE FÜR FORD MONDEO MK3 LIMOUSINE-AUTOS:  
DIE BESTEN SCHNÄPPCHEN UND ANGEBOTE**

## **HAFTUNGSAUSSCHLUSS:**

Das Dokument beinhaltet nur allgemeine Empfehlungen die hilfreich für Sie sein können, wenn Sie Reparatur- oder Ersatzmaßnahmen durchführen. AUTODOC haftet nicht für Verluste, Verletzungen, Schäden am Eigentum, die während des Reparatur- oder Ersatzprozesses durch eine fehlerhafte Anwendung oder eine Fehlinterpretation der bereitgestellten Informationen auftreten.

AUTODOC haftet nicht für irgendwelche möglichen Fehler und Unsicherheiten dieser Anleitung. Die Informationen werden nur für informative Zwecke bereitgestellt und können Anweisungen von einem Spezialisten nicht ersetzen.

AUTODOC haftet nicht für die falsche oder gefährliche Verwendung von Geräten, Werkzeugen und Autoteilen. AUTODOC empfiehlt dringend, vorsichtig zu sein und die Sicherheitsregeln zu beachten, wenn Sie die Reparatur oder Ersatzmaßnahmen durchführen. Denken Sie daran: Die Verwendung von Autoteilen minderwertiger Qualität wird nicht garantieren, dass Sie das richtige Level an Verkehrssicherheit erreichen.

© Copyright 2022 – Alle Inhalte, insbesondere Texte, Fotografien und Grafiken sind urheberrechtlich geschützt. Alle Rechte, einschließlich der Vervielfältigung, Veröffentlichung, Bearbeitung und Übersetzung, bleiben vorbehalten, AUTODOC GmbH.