



Wie **Ford Fiesta JA8**  
Scheibenwischer hinten  
wechseln - Schritt für  
Schritt Anleitung

## VIDEO-TUTORIAL

**i Wichtig!**

Dieser Ablauf des Austauschs kann für folgende Fahrzeuge benutzt werden:  
FORD MONDEO IV Turnier (BA7) 2.0 TDCi, FORD MONDEO IV Turnier (BA7) 2.0 LPG,  
FORD MONDEO IV Turnier (BA7) 1.6 Ti, FORD MONDEO IV Turnier (BA7) 1.6  
EcoBoost, FORD MONDEO IV Turnier (BA7) 2.0 EcoBoost, FORD MONDEO IV Turnier  
(BA7) 1.6 TDCi, FORD MONDEO IV Turnier (BA7) 2.2 TDCi, FORD FOCUS III 1.6 Ti,  
FORD FOCUS III 1.6 Flexifuel, FORD FOCUS III 1.6 EcoBoost, FORD FOCUS III 1.6 TDCi,  
FORD FOCUS III 2.0 TDCi, FORD FOCUS III Turnier 1.6 Ti, FORD FOCUS III Turnier 1.6  
Flexifuel, FORD FOCUS III Turnier 1.6 EcoBoost, (+ 70)

Die Schritte können je nach Fahrzeugdesign leicht variieren.

Austausch: Scheibenwischer – Ford Fiesta JA8. AUTODOC empfiehlt:

- Alle Arbeiten sollten bei abgestelltem Motor ausgeführt werden.

## AUSTAUSCH: SCHEIBENWISCHER – FORD FIESTA JA8. FÜHREN SIE DIE FOLGENDEN SCHRITTE DURCH:


1

Bereiten Sie die neuen Scheibenwischer vor.




2

Ziehen Sie den Wischerarm von der Glasoberfläche bis zum Anschlag weg.




3

Drücken Sie auf die Klemme.



4

Entfernen Sie das Wischblatt vom Wischerarm.




Austausch: Scheibenwischer – Ford Fiesta JA8. AUTODOC-Experten empfehlen:

- Wenn Sie Wischblätter austauschen, treffen Sie Vorkehrungen, um zu verhindern, dass der federbelastete Wischerarm gegen die Scheibe schlägt.

5

Montieren Sie das neue Wischblatt und drücken Sie den Wischerarm vorsichtig runter auf die Scheibe.



Austausch: Scheibenwischer – Ford Fiesta JA8. AUTODOC empfiehlt:

- Berühren Sie das Wischerblatt nicht an der Arbeitsgummikante, um eine Beschädigung der Graphitbeschichtung zu verhindern.
- Stellen Sie sicher, dass die Klängen-Gummistreifen fest am Glas entlang der gesamten Länge passt.

**6**

Schalten Sie die Zündung ein.

**7**

Nach der Installation überprüfen Sie die Leistung der Scheibenwischer.

**GUT GEMACHT!** **WEITERE TUTORIALS ANSEHEN**

# AUTODOC – TOP QUALITÄT UND PREISWERTE AUTOTEILE ONLINE

MOBILE AUTODOC APP: TOLLE ANGEBOTE UND BEQUEMES  
EINKAUFEN



**+ AUTODOC**

GET IT ON  
**Google Play**

Download on the  
**App Store**

**Download**

**EINE GROSSE AUSWAHL AN ERSATZTEILEN FÜR IHR AUTO**

**KAUFEN SIE ERSATZTEILE FÜR FORD-AUTOS**

**SCHEIBENWISCHER: EINE GROSSE AUSWAHL**

**WÄHLEN SIE ERSATZTEILE FÜR FORD FIESTA JA8-AUTOS**

**SCHEIBENWISCHER FÜR FORD-AUTOS: JETZT ZUGREIFEN**

**SCHEIBENWISCHER FÜR FORD FIESTA JA8-AUTOS: DIE  
BESTEN SCHNÄPPCHEN UND ANGEBOTE**

## **ⓘ HAFTUNGSAUSSCHLUSS:**

Das Dokument beinhaltet nur allgemeine Empfehlungen die hilfreich für Sie sein können, wenn Sie Reparatur- oder Ersatzmaßnahmen durchführen. AUTODOC haftet nicht für Verluste, Verletzungen, Schäden am Eigentum, die während des Reparatur- oder Ersatzprozesses durch eine fehlerhafte Anwendung oder eine Fehlinterpretation der bereitgestellten Informationen auftreten.

AUTODOC haftet nicht für irgendwelche möglichen Fehler und Unsicherheiten dieser Anleitung. Die Informationen werden nur für informative Zwecke bereitgestellt und können Anweisungen von einem Spezialisten nicht ersetzen.

AUTODOC haftet nicht für die falsche oder gefährliche Verwendung von Geräten, Werkzeugen und Autoteilen. AUTODOC empfiehlt dringend, vorsichtig zu sein und die Sicherheitsregeln zu beachten, wenn Sie die Reparatur oder Ersatzmaßnahmen durchführen. Denken Sie daran: Die Verwendung von Autoteilen minderwertiger Qualität wird nicht garantieren, dass Sie das richtige Level an Verkehrssicherheit erreichen.

© Copyright 2023 – Alle Inhalte, insbesondere Texte, Fotografien und Grafiken sind urheberrechtlich geschützt. Alle Rechte, einschließlich der Vervielfältigung, Veröffentlichung, Bearbeitung und Übersetzung, bleiben vorbehalten, AUTODOC SE.