



Wie **Audi A4 B7 Avant**
Kraftstofffilter wechseln -
Schritt für Schritt
Anleitung

VIDEO-TUTORIAL




ⓘ Wichtig!

Dieser Ablauf des Austauschs kann für folgende Fahrzeuge benutzt werden:

AUDI A6 C6 Limousine (4F2) 2.0 TDI, AUDI A4 B7 Limousine (8EC) 2.0 TDI, AUDI A4 B7 Limousine (8EC) 2.0 TDI 16V, AUDI A4 B7 Avant (8ED) 2.0 TDI 16V, AUDI A6 C6 Avant (4F5) 2.0 TDI, AUDI A4 B6/B7 Cabrio (8H7, 8HE) 2.0 TDI, AUDI A4 B7 Limousine (8EC) 2.0 TDI quattro, AUDI A4 B7 Avant (8ED) 2.0 TDI quattro, AUDI A4 B7 Avant (8ED) 2.0 TDI

Die Schritte können je nach Fahrzeugdesign leicht variieren.

AUSTAUSCH: KRAFTSTOFFFILTER – AUDI A4 B7
AVANT. WERKZEUGE, DIE SIE BENÖTIGEN:



- Ring-Gabelschlüssel Nr. 10
- Flüssigkeitsbehälter
- Flacher Schraubendreher
- Kotflügelschoner
- Zangen

WERKZEUGE KAUFEN

Austausch: Kraftstofffilter – Audi A4 B7 Avant. AUTODOC-Experten empfehlen:

- Für ausreichende Belüftung des Arbeitsplatzes. Kraftstoffdämpfe sind giftig.
- Alle Arbeiten sollten bei abgestelltem Motor ausgeführt werden.

AUSTAUSCH: KRAFTSTOFFFILTER – AUDI A4 B7 AVANT. EMPFOHLENE ABFOLGE DER ARBEITSSCHRITTE:


1 Öffnen Sie die Motorhaube.



2 Verwenden Sie eine Kotflügel-Schutzabdeckung, um Schäden an der Lackierung und den Kunststoffteilen des Autos zu verhindern.



3 Lösen Sie die Halterung des Kraftstofffilters. Verwenden Sie Ring-Gabelschlüssel Nr. 10.




4

Bereiten Sie einen Behälter für Flüssigkeiten vor.


5

Lockern Sie die Befestigungsklemme der Kraftstofffilterleitung. Verwenden Sie Zangen.



6

Lösen Sie die Schläuche vom Kraftstofffilter. Verwenden Sie einen flachen Schraubendreher.




Austausch: Kraftstofffilter – Audi A4 B7 Avant. AUTODOC empfiehlt:

- Achtung! Aus dem Filtergehäuse und den Schläuchen kann Kraftstoff austreten.


7

Entfernen Sie die Federklemme, die die Kraftstoffleitung fixiert. Verwenden Sie einen flachen Schraubendreher.



8

Trennen Sie die Leitung vom Kraftstofffilter.




Austausch: Kraftstofffilter – Audi A4 B7 Avant. AUTODOC-Experten empfehlen:

- Achtung! Aus dem Filtergehäuse und den Schläuchen kann Kraftstoff austreten.

9

Entfernen Sie den Kraftstofffilter. Legen Sie die alte Filterpatrone in den Behälter.



10

Installieren Sie einen neuen Kraftstofffilter.




Austausch: Kraftstofffilter – Audi A4 B7 Avant. Fachleute empfehlen:

- Stellen Sie sicher, dass der Kraftstofffilter korrekt positioniert ist. Berücksichtigen Sie die Richtungsmarkierung des Kraftstoffdurchflusses.
- Achten Sie während der Installation darauf, dass kein Staub und Schmutz in das Kraftstofffiltergehäuse gelangt.
- Gehen Sie sicher, dass Sie nur qualitativ hochwertige Filter verwenden.


11

Schrauben Sie den Befestigungssitz des Kraftstofffilters ein. Verwenden Sie Ring-Gabelschlüssel Nr. 10.




12

Bringen Sie die Schläuche am Kraftstofffilter an.




13

Ziehen Sie die Befestigungsklemme der Kraftstofffilterleitung an. Verwenden Sie Zangen.



14 Befestigen Sie die Leitung am Kraftstofffilter.

15 Bringen Sie die Federklemme, die die Kraftstoffleitung fixiert, wieder an.




16 Den Flüssigkeitsbehälter unter dem Kraftstofffilter entfernen.

17 Lassen Sie den Motor ein paar Minuten laufen. Dies ist notwendig, um sicherzustellen, dass die Komponente ordnungsgemäß funktioniert.




18 Den Motor abstellen.

19 Entfernen Sie die Kotflügel-Abdeckung.



20 Schließen Sie die Haube.



Austausch: Kraftstofffilter – Audi A4 B7 Avant. Tipp von AUTODOC-Experten:

- Um die Umwelt zu schützen, stellen Sie sicher, dass Sie die benutzten Filter an speziellen Rücknahmestellen entsorgen.

GUT GEMACHT! 

WEITERE TUTORIALS ANSEHEN

AUTODOC – TOP QUALITÄT UND PREISWERTE AUTOTEILE ONLINE

MOBILE AUTODOC APP: TOLLE ANGEBOTE UND BEQUEMES
EINKAUFEN

EINE GROSSE AUSWAHL AN ERSATZTEILEN FÜR IHR AUTO

KAUFEN SIE ERSATZTEILE FÜR AUDI-AUTOS

KRAFTSTOFFFILTER: EINE GROSSE AUSWAHL

WÄHLEN SIE ERSATZTEILE FÜR AUDI A4 B7 AVANT-AUTOS

KRAFTSTOFFFILTER FÜR AUDI-AUTOS: JETZT ZUGREIFEN

**KRAFTSTOFFFILTER FÜR AUDI A4 B7 AVANT-AUTOS: DIE
BESTEN SCHNÄPPCHEN UND ANGEBOTE**

ⓘ HAFTUNGSAUSSCHLUSS:

Das Dokument beinhaltet nur allgemeine Empfehlungen die hilfreich für Sie sein können, wenn Sie Reparatur- oder Ersatzmaßnahmen durchführen. AUTODOC haftet nicht für Verluste, Verletzungen, Schäden am Eigentum, die während des Reparatur- oder Ersatzprozesses durch eine fehlerhafte Anwendung oder eine Fehlinterpretation der bereitgestellten Informationen auftreten.

AUTODOC haftet nicht für irgendwelche möglichen Fehler und Unsicherheiten dieser Anleitung. Die Informationen werden nur für informative Zwecke bereitgestellt und können Anweisungen von einem Spezialisten nicht ersetzen.

AUTODOC haftet nicht für die falsche oder gefährliche Verwendung von Geräten, Werkzeugen und Autoteilen. AUTODOC empfiehlt dringend, vorsichtig zu sein und die Sicherheitsregeln zu beachten, wenn Sie die Reparatur oder Ersatzmaßnahmen durchführen. Denken Sie daran: Die Verwendung von Autoteilen minderwertiger Qualität wird nicht garantieren, dass Sie das richtige Level an Verkehrssicherheit erreichen.

© Copyright 2022 – Alle Inhalte, insbesondere Texte, Fotografien und Grafiken sind urheberrechtlich geschützt. Alle Rechte, einschließlich der Vervielfältigung, Veröffentlichung, Bearbeitung und Übersetzung, bleiben vorbehalten, AUTODOC GmbH.