



Wie **Ford Mondeo BWY**  
Kraftstofffilter wechseln -  
Schritt für Schritt  
Anleitung


## VIDEO-TUTORIAL

**ⓘ Wichtig!**

Dieser Ablauf des Austauschs kann für folgende Fahrzeuge benutzt werden:  
FORD MONDEO III Stufenheck (B4Y) 1.8 16V, FORD MONDEO III Stufenheck (B4Y) 2.0 16V, FORD MONDEO III Stufenheck (B4Y) 2.5 V6 24V, FORD MONDEO III (B5Y) 1.8 16V, FORD MONDEO III Kombi (BWY) 1.8 16V, FORD MONDEO III (B5Y) 2.0 16V, FORD MONDEO III Kombi (BWY) 2.0 16V, FORD MONDEO III (B5Y) 2.5 V6 24V, FORD MONDEO III Kombi (BWY) 2.5 V6 24V, FORD MONDEO III (B5Y) ST220, FORD MONDEO III Stufenheck (B4Y) ST220, FORD MONDEO III Kombi (BWY) ST220, FORD MONDEO III (B5Y) 1.8 SCi, FORD MONDEO III Kombi (BWY) 1.8 SCi, FORD MONDEO III Stufenheck (B4Y) 1.8 SCi, (+ 10)

Die Schritte können je nach Fahrzeugdesign leicht variieren.

**AUSTAUSCH: KRAFTSTOFFFILTER – FORD MONDEO  
BWY. WERKZEUGE, DIE SIE EVENTUELL BENÖTIGEN:**



- Nylon-Reinigungsbürste
- Allzweck-Reinigungsspray
- Steckschlüssel-Einsatz Nr. 8
- Ratschenschlüssel
- Drehmomentschlüssel
- Flacher Schraubendreher
- Rundzangen
- Kraftstoffleitungszangen
- Flüssigkeitsbehälter


**WERKZEUGE KAUFEN**

Austausch: Kraftstofffilter – Ford Mondeo BWY. AUTODOC empfiehlt:


- Für ausreichende Belüftung des Arbeitsplatzes. Kraftstoffdämpfe sind giftig.
- Alle Arbeiten sollten bei abgestelltem Motor ausgeführt werden.

## AUSTAUSCH: KRAFTSTOFFFILTER – FORD MONDEO BWY. GEHEN SIE WIE FOLGT VOR:


**1** Heben Sie das Auto unter Verwendung eines Wagenhebers an oder platzieren Sie über einer Werkstattgrube.




**2** Reinigen Sie die Befestigungen der Kraftstoff-Zuleitungen. Verwenden Sie eine Nylon-Reinigungsbürste. Verwenden Sie Allzweckreinigungsspray.



**3** Bereiten Sie einen Behälter für Flüssigkeiten vor.




- 4** Drücken Sie die Clips zusammen und lösen Sie die Kraftstoffzufuhrleitungen vom Kraftstofffiltergehäuse. Verwenden Sie eine Rundzange. Verwenden Sie einen flachen Schraubendreher.



**Austausch: Kraftstofffilter – Ford Mondeo BWY. Tipp:**

- Achtung! Aus dem Filtergehäuse und den Schläuchen kann Kraftstoff austreten.

- 5** Schrauben Sie die Befestigungsbolzen der Treibstofffilterhalterung ab. Verwenden Sie Stecknuss Nr. 8. Verwenden Sie einen Ratschenschlüssel.



- 6** Entfernen Sie den Treibstofffilter gemeinsam mit der Halterung.



- 7** Schrauben Sie die Halterung des Kraftstofffilters ab. Verwenden Sie Stecknuss Nr. 8. Verwenden Sie einen Ratschenschlüssel.



- 8** Entfernen Sie den Kraftstofffilter.




- 9** Installieren Sie einen neuen Kraftstofffilter.




### AUTODOC empfiehlt:

- Stellen Sie sicher, dass der Kraftstofffilter korrekt positioniert ist. Berücksichtigen Sie die Richtungsmarkierung des Kraftstoffdurchflusses.
- Achten Sie während der Installation darauf, dass kein Staub und Schmutz in das Kraftstofffiltergehäuse gelangt.
- Ford Mondeo BWY – Es ist wichtig, nur hochwertige Filter zu verwenden.


- 10** Schrauben Sie den Befestigungssitz des Kraftstofffilters ein. Verwenden Sie Stecknuss Nr. 8. Verwenden Sie einen Ratschenschlüssel.




- 11** Bauen Sie den neuen Treibstofffilter gemeinsam mit seiner Halterung ein.



- 12** Schrauben Sie die Befestigungsbolzen der Treibstofffilterhalterung an. Verwenden Sie Stecknuss Nr. 8. Verwenden Sie einen Drehmomentschlüssel. Ziehen Sie ihn mit 9 Nm Drehmoment fest.



- 13** Verbinden Sie die Kraftstoffleitungen zum Kraftstofffilter und verriegeln Sie die Befestigungsklammern.



- 14** Den Flüssigkeitsbehälter unter dem Kraftstofffilter entfernen.



**15**


Senken Sie das Auto ab.

**Austausch: Kraftstofffilter – Ford Mondeo BWY. AUTODOC-Experten empfehlen:**

- Bevor Sie starten, schalten Sie die Zündung mehrmals ein und aus. Dies sollte getan werden, um die Kraftstoffpumpe zu aktivieren, damit sie Kraftstoff durch das Kraftstoffsystem pumpt.

**16**

Lassen Sie den Motor ein paar Minuten laufen. Dies ist notwendig, um sicherzustellen, dass die Komponente ordnungsgemäß funktioniert.



**17**

Den Motor abstellen.

**Austausch: Kraftstofffilter – Ford Mondeo BWY. Tipp von AUTODOC:**

- Um die Umwelt zu schützen, stellen Sie sicher, dass Sie die benutzten Filter an speziellen Rücknahmestellen entsorgen.

**GUT GEMACHT!** 

**WEITERE TUTORIALS ANSEHEN**



# AUTODOC – TOP QUALITÄT UND PREISWERTE AUTOTEILE ONLINE

MOBILE AUTODOC APP: TOLLE ANGEBOTE UND BEQUEMES  
EINKAUFEN



**+ AUTODOC**

GET IT ON  
**Google Play**

Download on the  
**App Store**

**Download**

**EINE GROSSE AUSWAHL AN ERSATZTEILEN FÜR IHR AUTO**

**KAUFEN SIE ERSATZTEILE FÜR FORD -AUTOS**

**KRAFTSTOFFFILTER: EINE GROSSE AUSWAHL**

**WÄHLEN SIE ERSATZTEILE FÜR FORD MONDEO BWY-AUTOS**

**KRAFTSTOFFFILTER FÜR FORD-AUTOS: JETZT ZUGREIFEN**

**KRAFTSTOFFFILTER FÜR FORD MONDEO BWY-AUTOS: DIE BESTEN SCHNÄPPCHEN UND ANGEBOTE**

## **HAFTUNGSAUSSCHLUSS:**

Das Dokument beinhaltet nur allgemeine Empfehlungen die hilfreich für Sie sein können, wenn Sie Reparatur- oder Ersatzmaßnahmen durchführen. AUTODOC haftet nicht für Verluste, Verletzungen, Schäden am Eigentum, die während des Reparatur- oder Ersatzprozesses durch eine fehlerhafte Anwendung oder eine Fehlinterpretation der bereitgestellten Informationen auftreten.

AUTODOC haftet nicht für irgendwelche möglichen Fehler und Unsicherheiten dieser Anleitung. Die Informationen werden nur für informative Zwecke bereitgestellt und können Anweisungen von einem Spezialisten nicht ersetzen.

AUTODOC haftet nicht für die falsche oder gefährliche Verwendung von Geräten, Werkzeugen und Autoteilen. AUTODOC empfiehlt dringend, vorsichtig zu sein und die Sicherheitsregeln zu beachten, wenn Sie die Reparatur oder Ersatzmaßnahmen durchführen. Denken Sie daran: Die Verwendung von Autoteilen minderwertiger Qualität wird nicht garantieren, dass Sie das richtige Level an Verkehrssicherheit erreichen.

© Copyright 2023 – Alle Inhalte, insbesondere Texte, Fotografien und Grafiken sind urheberrechtlich geschützt. Alle Rechte, einschließlich der Vervielfältigung, Veröffentlichung, Bearbeitung und Übersetzung, bleiben vorbehalten, AUTODOC SE.